

Motus CV/CS

Mångsidig och individuell



Quality for life

En aktiv all-rounder i två skepnader

Motus-serien med modellerna CV och CS tar poäng med enastående funktioner, hög tillförlitlighet och praktiska detaljer.

Båda modellerna kan konfigureras individuellt och förses med en mängd olika tillbehör, så att varje användare får en individuellt optimerad lösning. Tack vare beprövad och tillförlitlig teknologi konfigureras dess allroundmodeller enkelt och snabbt.

Motus CV har avtagbara benstöd medan Motus CS har en fast fram ram för ett sportigare utseende.



◦ Motus CV

Helt rätt i tiden

Ramfärgen och den kontrasterande rygglädseln tillsammans med produktdesignen skapar ett tilltalande intryck av rullstolen.

◉ Ramfärg



◉ Antracite



◉ Silvermetallic



◉ White pearl

◉ Ryggklädsel



◉ Silvergrå/grön



◉ Silvergrå/svart

Utrustning/tillval

◉ Hopfällningsteknik

Det centralt placerade dubbelkrysset är en av de viktigaste funktionerna för de hopfällbara Motus-rullstolarna.



Tack vare den optimala placeringen av det dubbla krysstagnet så kan både Motus CV och CS enkelt fällas ihop. Konstruktionen är beprövad och ett av de mest framgångsrika stegen i rullstolsutvecklingen. Brukaren kan på ett både säkert och självständigt sätt bemästra vardagen och förbereda sin Motus för transport med några få enkla handgrepp. När konstruktionen är utfälld och säkrad i stödhållarna så medger konstruktionen långsiktigt stabila köregenskaper.

◉ Högventilerande material

Ryggpolstringen med integrerad 3D-väv ger Motus ett modernt och attraktivt utseende.




Tygets innovativa struktur och material skapar ett komfortabelt klimat där luft tillåts cirkulera, vilket ger positiva effekter för brukaren. Polstringen är svagt återfjädrande och förvånansvärt lätt. Den grundkonfigurerade stolen har en anpassningsbar ryggklädsel som standard. Med hjälp av kardborreband kan den enkelt, utan verktyg, justeras utifrån brukarens behov.


Finjustering

De genomtänkta drivhjulsadaptrarna ger möjlighet att justera Motus-rullstolens drivhjul i 48 olika positioner.

På så sätt kan användarens behov tillgodoses helt och hållet, vad gäller kompakta yttermått, manöverförmåga, stabilitet och minimering av tipprisk. Lätthanterlig och stabil även vid extrema sits- och cambervinklar. Särskilda adaptrar med hjulbasförlängning utökar möjligheterna till att ställa stolen i passivt läge och ger ännu lägre tipprisk.



▸ Drivhjulsadapter med 'toe in-toe out'-korrigerig



▸ Hjulbasförlängning

Benstöd och fotplattor

► Motus CV

CV-modellen är standardutrustad med fotstödshållare som kan vikas undan och är försedda med delad eller hel fotplatta. Som tillval finns vinkeljusterbara benstöd som kan användas för att höja och avlasta benen.




► Motus CS

Modellen Motus CS är designad som en mer sportig och kompakt rullstol. Den vinkeljusterbara hela fotplattan i lättmetall är integrerad med den främre delen av ramen. Vid hopfällning av rullstolen är det enkelt att vika fotplattan uppåt.



► Motus CV och CS

På Motus modellerna finns även reverse broms. En stor fördel på Motus CV med löstagbara benstöd som viks undan vid förflyttning samtidigt som stolen fortfarande är låst.



Teknisk information

Data	
Rammaterial	Aluminium
Vikt	från ca 12 kg (CS) / från ca 13 kg (CV)
Rullstolstyp	Hopfällbar rullstol med dubbelkryss
Balansering	48 positioner via drivhjulsadapter
Bromsar	Knäledsbroms, trumbroms
Maximal belastningsvikt	125 kg (sittbredd upp till 48 cm) 140 kg (sittbredd från 50,5 cm)
Rygg	rak, ställbar i höjddled, 30° vinkeljustering
Rygghöjd	30–50 cm
Sittbredd	35,5–55,5 cm
Sittdjup	36–54 cm
Underbenslängd	34–52 cm
Totalbredd	52,0–72,0 cm med standardhjul* 55,5–75,5 cm med trumbromsade drivhjul*
Total längd	80,5–108,5 cm med 22" drivhjul 83,0–111,0 cm med 24" drivhjul
Ramfärger	silver metallic, antracit metallic, white pearl

* Uppgifter gäller för smal drivringsmontering och 0° camber på drivhjulen (vid bred drivringsmontering: +20 mm).

