

Router

Bruksanvisning

Router

bruksanvisning

Om våra produkter

Vi tackar för att Du har valt vår rollator Router!

Vi rekommenderar att Du läser igenom den här bruksanvisningen innan Du börjar använda produkten.

Router rollatorerna är avsedda för både inom- och utomhusbruk och är mycket lätta att manövrera i trånga utrymmen. Handtagen på rollatorn kan steglöst justeras utan verktyg. Den är utrustad med funktionssäkra handbromsar och parkeringsbroms samt trottoarpedal. Däcken är punkteringssäkra och TPE-belagda. Chassit med krysstaget samt nåtsits är säkerhetstestat för användare upp till 150 kg. Rollatorn är hopvikbar med en vikt på endast 6,8 kg och därmed lätt att transportera. Man kan stödja sig på rollatorn när den är hopvikt.

Mottagning av ny produkt,

Du bör kontrollera följande saker innan Du tar rollatorn i bruk.

- Kontrollera att produkten inte har transportsador (om skador finns, ta kontakt med transportbolaget).
- Kontrollera att mottagna produkter motsvarar följesedeln.
- Kontrollera att leveransen motsvarar vad Du har avtalat vid inköp.

Ta omedelbart kontakt med försäljaren om det uppdagas problem med leveransen.

Retur och kreditering

Om produkten returneras av någon anledning, ta kontakt med Ottobock för instruktion samt för erhållande av reklamationsnummer. Varorna måste returneras fullständig och oskadade i originalförpackning.

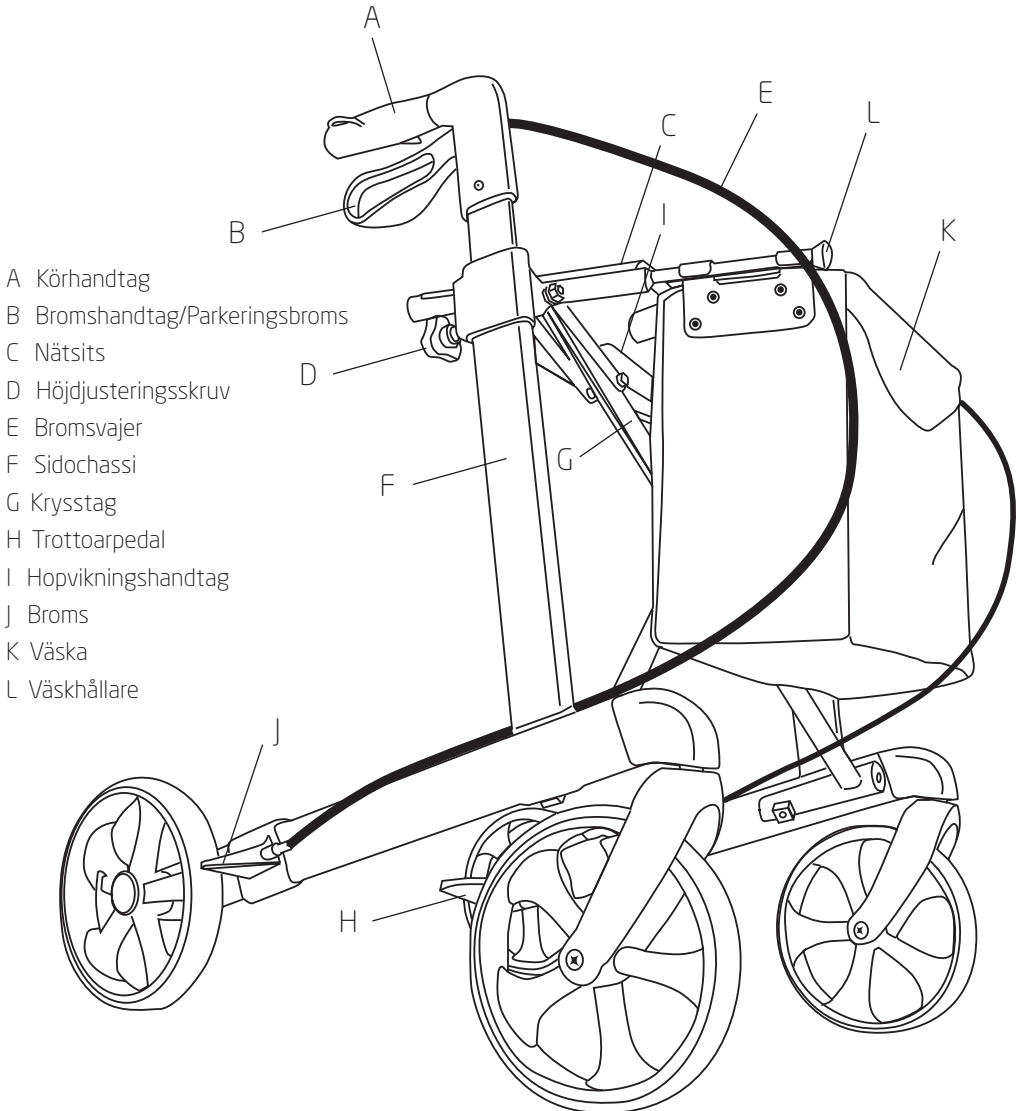
Ottobock behöver följande uppgifter vid returförändelsen:

- Produktnummer
- Artikelnummer
- Återlämningsdatum
- Varornas mottagningsdatum
- Produktens sista servicedatum
- Kontaktpersonens uppgifter för kontakt – användare eller någon annan person.
- Beskrivning av felet

Otto Bock Scandinavia AB behåller rätten att kontrollera returnerad produkt. Om Otto Bock Scandinavia AB inte finner något fel på produkten, returneras produkten till användaren. Tillverkaren har rätt att uppbära transportkostnader av användaren.

Rollator delar

De viktigaste delarna är:



Router

bruksanvisning

Användning av rollatorn

Hopsättning

Router rollator levereras hopmonterad. Innan användning förbered genom att:

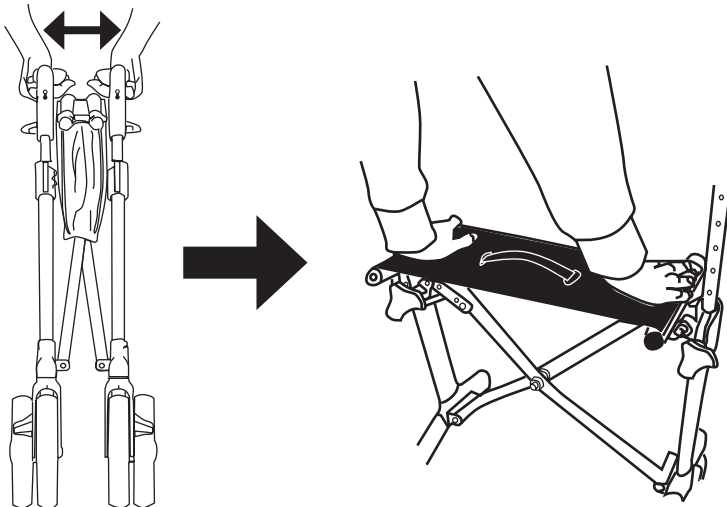
- Öppna rollatorn, se nedan.
- Justera körhandtagens höjd, se sidan 5.
- Montera eventuella tillbehör.

Förpackning

Separera plast och kartong för återvinning.

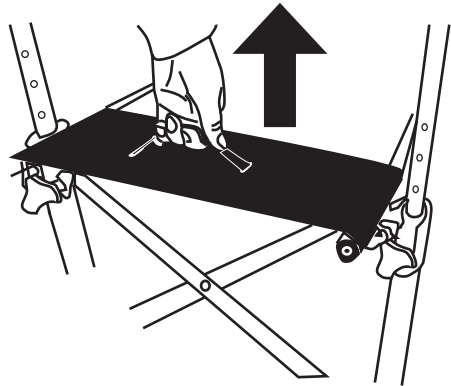
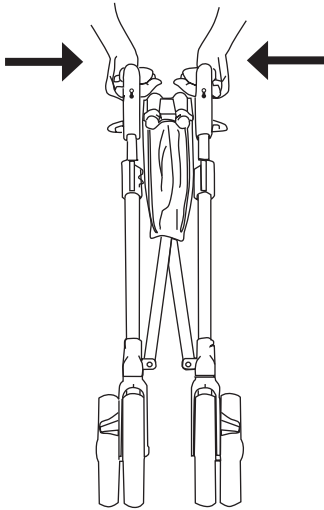
Öppning av rollatorn

- Drag isär körhandtagen.
- Tryck ner sitsen för att låsa rollatorn i utfällt läge.
- Säkerställ att låsanordning gått i lås.



Ihopfällning

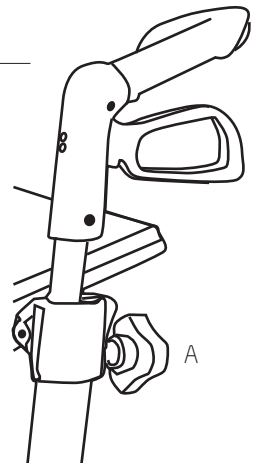
- Fäll ihop rollatorn genom att dra i handtaget på nätsitsen.
- Tryck körhandtagen inåt mot varandra
- Rollatorn hålls hopvikt med hjälp av magneter



Höjjustering av körhandtagen

Justera handtagen så att användaren går upprätt intill rollatorn.
Se till att användaren inte behöver böja sig när hon/han går.

- Lossa skruv A.
- Justera körhandtagen till önskad höjd.
- Drag fast skruv A.



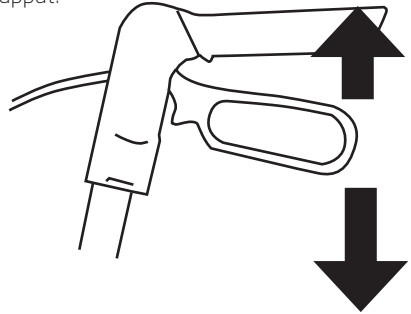
Router

bruksanvisning

Bromsarna

Kontrollera bromsarnas funktion före användning av rollatorn.

- Sakta ner farten genom att dra bromshandtaget uppåt.
- Parkeringsbromsen kopplas på genom att trycka bromshandtagen nedåt tills handtaget går i lås.
- Parkeringsbromsen lösgörs genom att hantaget trycks uppåt.
- Det är inte tillåtet att skjuta rollator när parkeringsbromsen används. Däck och bromsar utsetts då för onödigt slitage och kan skadas.
- Det är inte tillåtet att använda rollatorn med defekta bromsar!



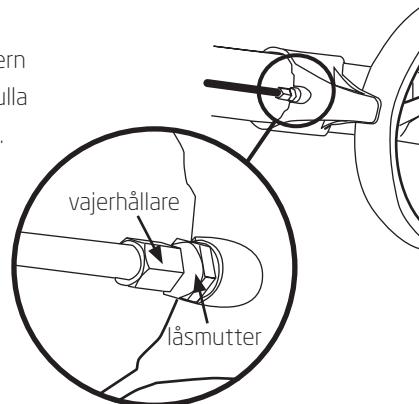
Justering av bromsar

Bromsarna måste justeras så att båda hjulen bromsas likvärdigt.

Bromsklossarnas avstånd till hjulfälgen bör vara cirka 2 mm.

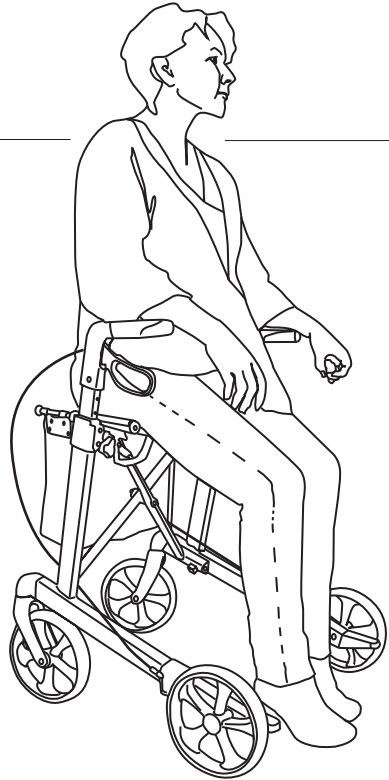
- Lösgör låsmuttern till vajerhållaren
- Justera genom att spänna eller släppa vjern
- Kontrollera bromsfunktionen genom att rulla hjulen runt i luften och sedan provbromsa.

Hjulen ska snurra fritt utan motstånd och stanna vid inbromsning.



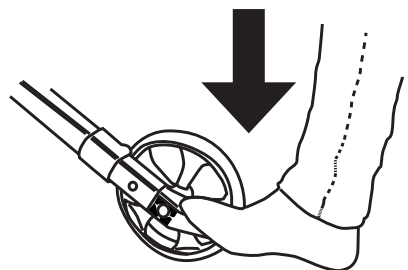
Nätsits

- Tryck alltid ner parkeringsbromsen när du stannar för att sitta på sitsen.
- Sitt alltid på nätsitsen med benen på motsatt sida som rollatorns väska.
- Nätsitsen är säkerhetstestad för en belastning på 150 kg.



Ta sig över hinder med hjälp av trottoarpedal

- Tryck ner trottoarpedalen för att lyfta upp det främre hjulparet för att ta dig över eventuella hinder.



Router

bruksanvisning

Skötsel

Vid god skötsel och regelbunden rengöring håller sig rollatorn funktionsduglig under lång tid.

Till rengöring ska man använda ett neutralt tvättmedel. Man kan tvätta rollatorn med vattenspruta eller med högtryckspolning. Gnugga av smutsen med mjuk duk eller svamp. Undvik att spruta vatten direkt mot kullagret. Den tål även att rengöras i tvättinrättning i max. 60°C i max. 5 min. Torka omsorgsfullt de våta ytorna. Även bromsklossar och bromsreturfjädrar skall rengöras regelbundet. Desinficering av produkten får endast utföras av yrkeskunnig person. Produkten kan desinficeras exempelvis med 70 – 80 % etanol. Klor- eller fenolhaltiga desinficeringsmedel får inte användas.

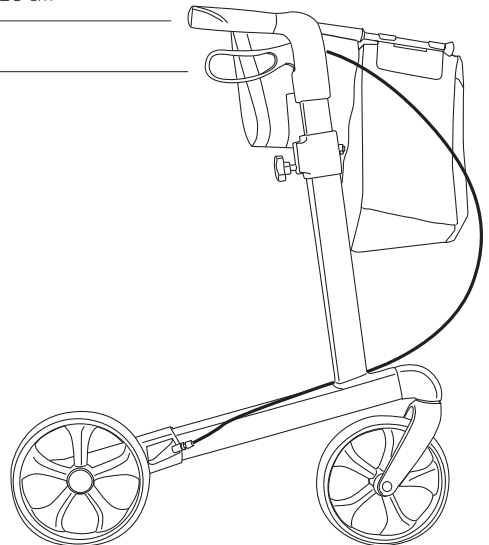
Service och eventuell reparation bör endast utföras av godkända tekniker.

Kontakta alltid din lokala Hjälpmedelscentral för hjälp.

- Kontrollera bromsarnas funktion före användning.
- Säkerställ att Du har öppnat rollatorn rätt och att chassit har låst sig i öppet läge.
- Säkerställ att Du har justerat handtagen i rätt höjd och lika på båda sidor..
- Använd alltid parkeringsbromsen när Du parkerar eller stannar en längre stund.
- Akta fingrarna så att de inte kommer i kläm.
- Rollatoranvändare jämställs med fotgängaren, därför bör han/hon använda trottoaren.
- Rollatorn hjälper Dig att gå, transportera inte personer eller tung last med den.
- Var försiktig när du är i närheten av barn. Barn får inte leka med rollatorn.
- Rollatorns högsta godkända belastning är 150 kg.
- Väskans högsta godkända belastning är 5 kg.
- Kontrollera rollatorn regelbundet, se till att alla skruvar, muttrar osv. är ordentlig fastsatta.
- Gör inte förändringar som kan påverka rollatorns konstruktionssäkerhet.
- Det är förbjudet att använda skadad eller trasig rollator.
- Använd endast original reservdelar och tillbehör.

Tekniska data

Modell	Router vinröd • Router grå
Användarens maxvikt	150 kg
Användarens längdrekommendation	130 – 210 cm
Mått (bredd x djup x höjd)	Small 60 x 68 x 60 -72 cm Medium 60 x 68 x 66-86 cm Large 60 x 68 x 74-102 cm
Körhandtagen distans	47 cm
Sitthöjd	Small 50 cm • Medium 55 cm • Large 62 cm
Vikt	Small 6,6 kg • Medium 6,7 kg • Large 6,8 kg • + väska 300 g
Hjul	20 x 4 cm
Svängradie	82 cm
Material	Aluminium och plast
Väska (bredd x djup x höjd)	32 x 15 x 28 cm
Väskans belastningsförmåga	5 kg



Router

bruksanvisning

Garanti

För Router rollator gäller följande garanti:

Rollatorns chassi har 5 års garanti och annan utrustning 2 års garanti.

Garantin täcker inte delar som utsätts för stort slitage.

Otto Bock Scandinavia AB garanterar att produkten inte har material- eller tillverkningsfel samt att produkten överensstämmer med försäljningsprospekt. Otto Bock Scandinavia AB garanterar gratis reparation, service eller byte av delar som omfattas av garantin, detta förutsatt att skadan uppkommit under normalt bruk.

Vad som innefattas för normalt bruk är specificerat tidigare i bruksanvisningen.

Garantin gäller inte följande:


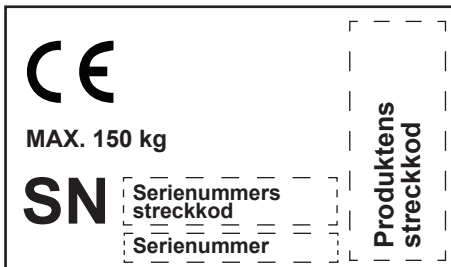
- Utrustningar eller delar som har installerats av annan än Otto Bock Scandinavia AB eller dess behöriga partners.
- Däck och textildelar
- Fel som uppkommit på grund av oförsiktig användning eller användning som är inte är i enlighet med rollatorns bruksanvisning.
- Fel som uppkommit på grund av bristfällig service
- Skönhetsfel som uppkommit på grund av produktens åldrande
- Arbets- och transportkostnader
- Öövervinnerliga hinder (force majeure)

CE-märkning

Router rollatorn är CE-märkt enligt gällande direktiv och uppfyller även kraven för EU:s direktiv 93/42 EEG för medicintekniska produkter.

CE-märkningen hittar Du på rollatorns chassi innehållande följande data:

- CE-märkning
- Högsta belastning
- Streckkod
- Produktens serienummer
- Serienumrets streckkod



Router

Bruksanvisning

Denna bruksanvisning är avsedd som avisering. Otto Bock Scandinavia AB behåller rätten för ändringar gällande produkten och bruksanvisning. Otto Bock Scandinavia AB är inte juridisk ansvarig för eventuella fel eller konsekvenser av ologiska fel, som eventuellt finns i bruksanvisningen.